

Yubiquitous Text



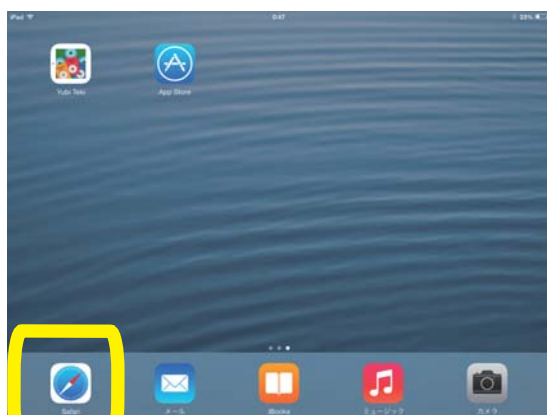
- ・プラットフォーム：iPhone 3GS・iPad 2・iPad mini 以降
- ・iOS バージョン：6.1 以降（iOS7 対応）
- ・価格：無料



「Yubiquitous Text」は教室内での言語教育向けに開発されたアプリで、特に音声やビデオを教材として扱う授業を対象としています。アプリ自体にはスクリプトや音声・ビデオを内蔵していないためユーザー自身が好きな素材から簡単にテキストをつくることができます。CDやDVDを使う場合は大きなプレーヤーを教室が変わるたびにその都度持ち運び、毎回ケーブルを接続し直す必要がありました。このアプリとiPadの無線技術があればケーブル自体が必要なくなってしまうかもしれません。

「CHLANG 中国語コンテンツ配布サイト」では「Yubiquitous Text」で利用できるデータセットを提供しています。このデータセットは著者と出版社の許諾がとれた教科書に準拠したものを提供していますので、授業の補助ツールとしてご利用下さい。

STEP 1 「CHLANG」で教材データをダウンロード



Safari で「CHLANG」を開く

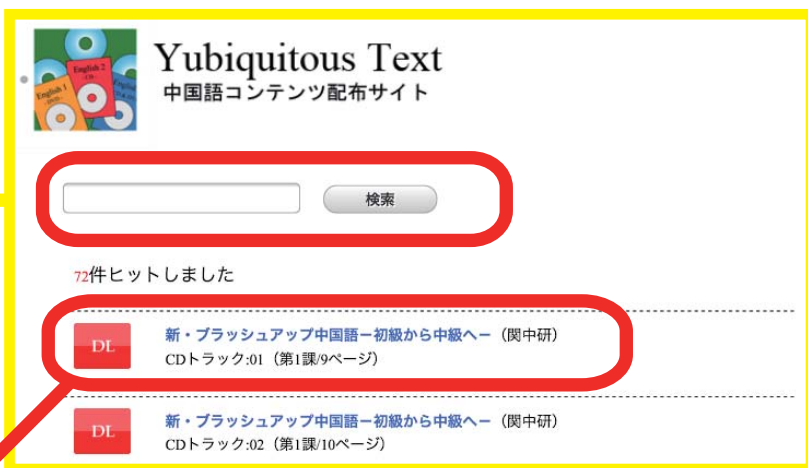
iPad・iPhoneの「Safari」を使って、CHLANG 中国語コンテンツ配布サイトにアクセスする。

<http://www.chlang.org/contents/yubiteki/>



教材の検索

検索ボックスに教材タイトルかISBNを入力して検索してください。パソコンからはデータセットのダウンロードができませんので注意下さい。

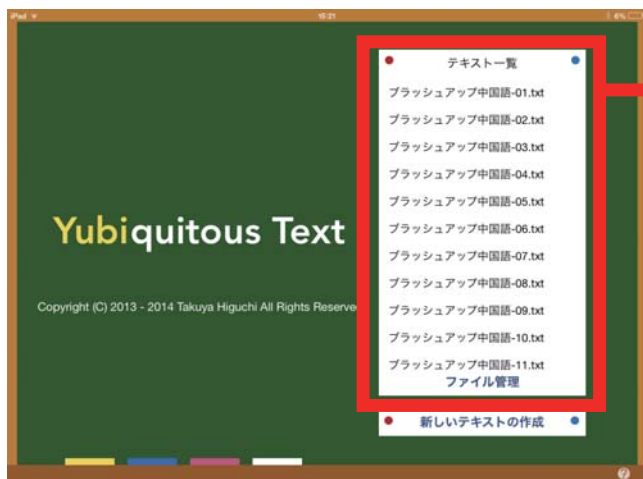


データセットのダウンロード

検索結果は、教科書に付属しているCDのトラック単位でリスト表示されます。

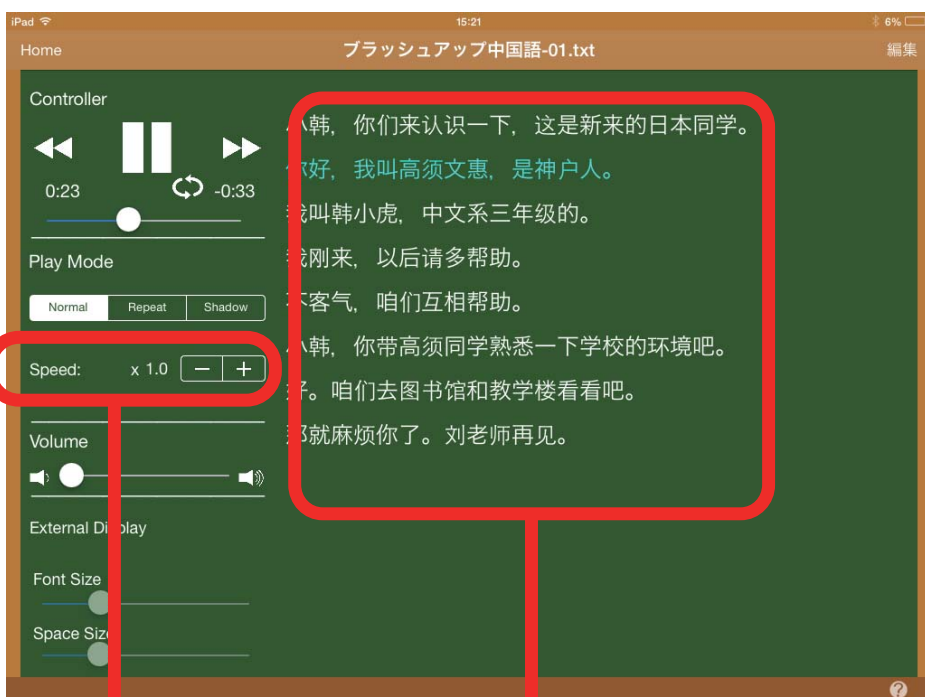
一覧が表示されたら先頭にある「DL」ボタンをタッチしてデータセットをダウンロードしてください。データのダウンロードが始まると自動的に「Yubiquitous Text」が起動してテキストと音声データが登録されます。※データセットはtxtファイルとmp3ファイルの2つから構成されています。

STEP 2 スタートアップ画面



ダウンロードしたデータセットの一覧が表示されます。
テキスト名をタッチするとテキストが開きます。

STEP 3 テキストを使う（データセットを開く）



スクリプトの色変化・タッチしたところから再生

再生ボタンをタッチするとスクリプトが音声に連動して色が変わります。
また再生したいスクリプトをタッチすると、タッチしたところから再生されます。

再生速度のコントロール

音声の再生速度を早くしたり、遅くしたりできます。

さらに詳しい使い方は **Yubiquitous Text 公式 Website** 及びアプリ内の **User's Manual** をご覧ください。



Yubiquitous Text 公式 Website

<https://sites.google.com/site/yubiquitous-text/ja/>

問い合わせ：Takuya Higuchi (yubiquitous.text@gmail.com)

CHLANG 中国語コンテンツ配布サイト

<http://www.chlang.org/contents/yubiteki/>

問い合わせ：HINO Yoshihiro (info@chlang.org)